

Pièces de rechange



formor

■ Entretien du chauffe-eau

Formation de calcaire, dépôt de boues et danger de multiplication de bactéries demandent pour des raisons hygiéniques un nettoyage périodique de la cuve.

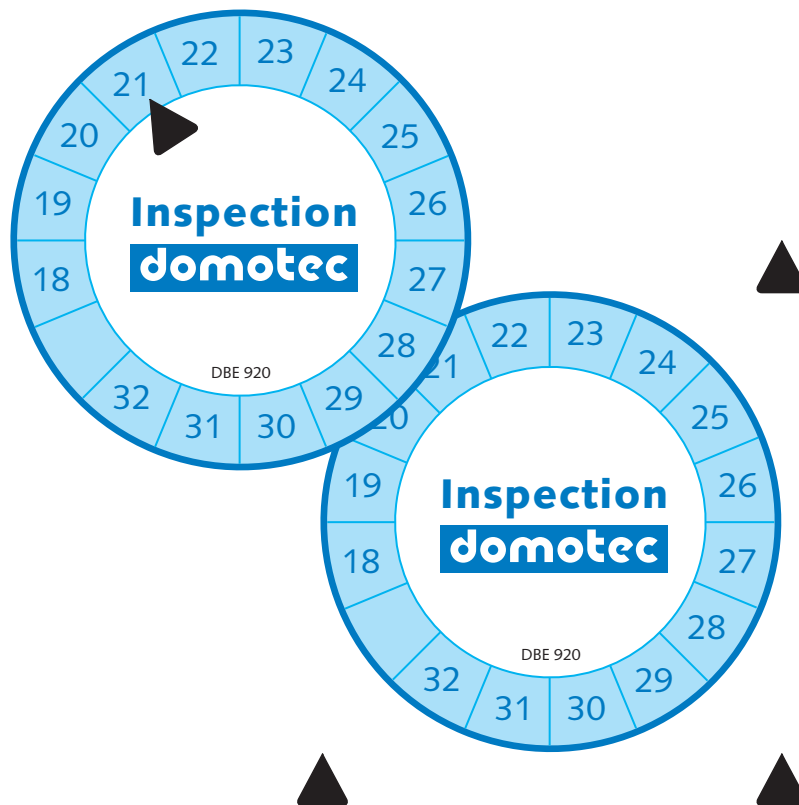
Le contrôle périodique et si nécessaire le remplacement des anodes de protection fait également partie des travaux d'entretien.

■ Facilité d'entretien

Grâce à la bride universelle et à l'utilisation conséquente de composants standardisés, le nombre de pièces de rechange nécessaire à l'entretien des chauffe-eau Domotec est très réduit.

■ Coffret de service complet

Toutes les pièces de rechange nécessaires, également pour les premières générations de chauffe-eau, sont contenues dans le coffret de service Domotec. Les travaux d'entretien ne nécessitent qu'une seule intervention, efficace, économique et à l'entière satisfaction du client.



■ Vie du produit



Domotec soutient toutes les mesures contribuant à la fiabilité et la longévité de ses produits, ainsi qu'aux exigences hygiéniques actuelles.

■ Inspection

Afin de rendre attentif l'utilisateur aux travaux d'entretien périodiques nécessaires, tous les chauffe-eau Domotec sont munis d'un autocollant «Inspection». La première inspection y est indiquée 3 ans après la mise en service du chauffe-eau.

■ Différent selon les régions

La qualité et la dureté de l'eau étant variables d'une région à l'autre, un intervalle plus court entre les travaux d'entretien est souvent judicieux. A cet effet, Domotec met à disposition de l'installateur des autocollants neutres, permettant d'adapter les délais d'intervention aux conditions régionales.



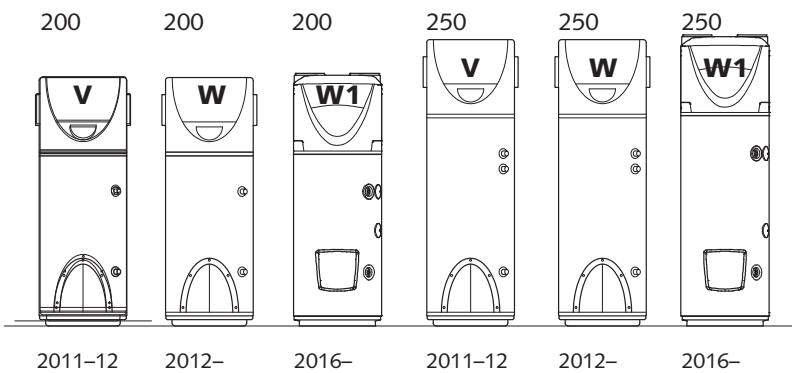
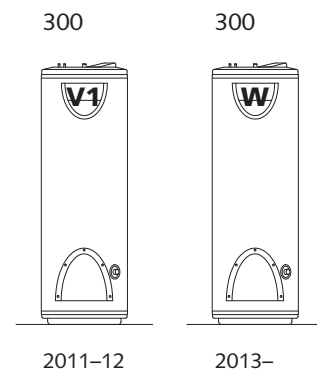
Contenu du coffret

Pièces de rechange	Référence	Pièces
Anodes		
DSA 052	111050	1
DSA 054	111054	1
DSA 055	111055	1
DSA 056	111056	1
DSA 060	111060	1
DSA 065	911065	1
DSA 075	111075	2
DSA 081	211081	2
DSA 123	111123	2
DSA 125	111125	1
Joints		
DKS 600	110600	1
DKS 601	110601	2
DKS 602	110602	4
DKS 608	110608	1
DKS 610	110610	1
DKS 612	910612	2
DKS 613	910614	1
DKS 620	910620	2
DKS 621	110621	1
DKS 812	110718	1
DKS 854	110760	2
DKS 869	110612	1
DKS 870	110613	1
DKS 921	110921	1
DKS 973	910973	1
DKS 976	910976	1
Accessoires		
DBE 925	111945	10
DBE 926	111926	10
DKS 717	210717	6
DKS 748	210748	6
DME 071	210071	12
DME 073	210073	6
DME 074	210074	6
DME 319	110092	6
DME 899	110899	2
DME 075	110075	6
DME 104	110104	6
DME 105	110105	6
DME 540	504430	6
DME 541	504431	6
Outillage		
DWZ 003	110006	1
DWZ 005	110008	1
DWZ 006	110009	1
DWZ 007	110010	1
DWZ 008	110011	1

Remarque:

Les pages suivantes comportent un tableau de sélection et un aperçu des différents modèles de chauffe-eau.

Aperçu des différents modèles

Chauffe-eau à pompe à chaleur
Chauffe-eau sur pieds
**Split****Chauffe-eau muraux**

110 / 150



2013-

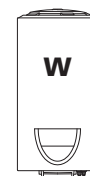
Split

110

150



2013-



2013-

Tableau de sélection

Contenu du coffret			Modèle												
Désignation	Type	Pièces	A	B	B1	B2	C	D	E	F	G	G1	H		
Anodes	DSA 054	Ø 33 x 550 R 1¼"	1												
	DSA 060	Ø 21 x 270	1												
	DSA 125	Ø 16 x 210 M6	1					X							
	DSA 123	Ø 26 x 450 R 1"	2							X					
	DSA 065	Ø 30 x 400 M8	1									X			
	DSA 081	Ø 18 x 400 R ¾"/M5	2						X		X				
	DSA 052	Ø 14 x 155 R ½"/M4	1		X										
	DAS 056	Ø 21,5 x 110 M5	1			X	X								
	DSA 075	Ø 26 x 150 M8	2	X					X					X	
	DSA 055	Ø 26 x 265	1												
Accessoires	DME 073	M8 x 18	6								X				
	DME 319	M6 x 12	6												
	DME 071	M8	12	X				X	X	X	X		X		
	DME 074	M8 x 20	6	X				X	X	X			X		
	DME 899	M8	2	X				X					X		
	DME 075	Ressort de maintien	6												
	DME 104	Écrou à 6 pans M8	6									X			
	DME 105	Vis à tête carrée M8x25	6											X	
	DME 540	Écrou à 6 pans M10	6												
	DME 541	Vis à tête carrée M10	6												
	DKS 717	Ø 34	6						X					X	
	DKS 748	Ø 50	6								X				
	Joints	DKS 602	127 x 117 x 13	4					X	X	X			X	
		DKS 601	98 x 88 x 7	2											
		DKS 600	84 x 74 x 7	1	X										
DKS 621		53 x 43 x 7	1												
DKS 854		128 x 118 x 7	2								X				
DKS 870		88 x 76 x 13	1				X								
DKS 869		100 x 36 x 4	1				X								
DKS 612		170 x 105 x 12	2									X			
DKS 613		075,5 – 5 Loch	1												
DKS 620		46 x 37 x 8	2												
DKS 610		155 x 42 x 4,5	1												
DKS 608		100 x 65 x 15	1		X	X									
DKS 812		365 x 275 x 3	1												
DKS 921		339 x 279 x 3,2	1												
DKS 973		121,7 x 105 x 11,5	1												
DKS 976		67 x 36 x 11	1				X								
DKS 990		89 x 70 x 10	1												
Outillage		DWZ 007/008	Ø 33,3	1					X					X	
	DWZ 006	½" x SW 32	1							X					
	DWZ 005	½" x SW 27	1							X					
	DWZ 003	½" x 12 Vis à tête pans creux	1						X		X	X			

D/H

Modèles jusqu'à 1986:

Accès à la fixation du pied d'anode par perçage du fond d'habillage au moyen de la fraise-cloche 33,3 mm. Obturer ensuite avec les bouche-trous DKS 717.

Domotec AG

Haustechnik
T 062 787 87 87

Lindengutstrasse 16
4663 Aarburg

Domotec SA

Technique domestique
T 021 635 13 23

Route de la Z. I. du Verney 4
1070 Puidoux

Fax 0800 805 815**Domotec sur Internet**

www.domotec.ch

info@domotec.ch



Plus de 4000 chauffe-eau en plus de 300 exécutions en stock et rubans chauffants autorégulants avec leur technique de raccordement et de régulation.



Solutions modernes et des prestations de services dans les domaines de la pompe à chaleur air-eau, la chaleur obtenue au moyen de capteurs géothermiques verticaux, de collecteurs horizontaux enfouis ou de puits phréatiques.