


1 2 3 4 5 6 7 8 9

A  
B  
C  
D  
E  
F

A  
B  
C  
D  
E  
F

# SCHEMA ELETTRICO

HPSU HT-CU 14-18

<b>Data</b>	<b>Nome</b>	<b>Indice</b>		<b>Progetto</b>	<b>Installazione</b>	<b>Progetto Nr.</b>	HPSU HT-CU 14-18
09.03.2022	Manuel Tüscher	Creazione		Typ: HPSU HT-CU 14-18	Frontespizio	<b>Schema Nr.</b>	HPSU HT-CU 14-18.1
						<b>Foglio Nr.</b>	1 / 5

## Attenzione! Distribuzione elettrica in loco.

Tutti gli disgiuntore, interruttori di protezione del motore  
Contattori principali e ausiliari, nonché relè, interruttori, lampade di segnalazione  
e le apparecchiature terminali associate devono essere fornite e installate in loco.




Disgiuntore 16A | Caratteristica C | 3LN



Interruttore magnetotermico differenziale 13A | 30mA | Caratteristica C | LN




Contattore (NO)

Data	Nome	Indice		Progetto	Installazione	Progetto Nr.	HPSU HT-CU 14-18
09.03.2022	Manuel Tüscher	Creazione		Typ:	Elenco di simboli	Schema Nr.	HPSU HT-CU 14-18.2
				HPSU HT-CU 14-18			
						Foglio Nr.	2 / 5

19                      20                      21                      22                      23                      24                      25                      26                      27

A  
B  
C  
D  
E  
F

A  
B  
C  
D  
E  
F




Data	Nome	Indice
09.03.2022	Manuel Tüscher	Creazione



Progetto  
 Typ:  
 HPSU HT-CU 14-18

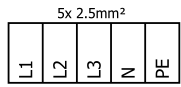
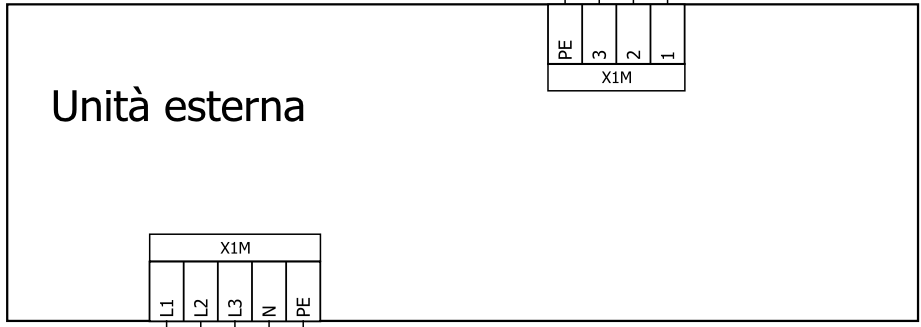
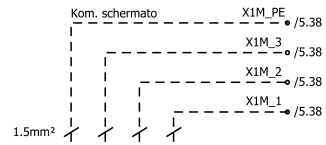
Installazione  
 Alimentazione elettrica

Progetto Nr.	HPSU HT-CU 14-18
Schema Nr.	HPSU HT-CU 14-18.3
Foglio Nr.	3 / 5



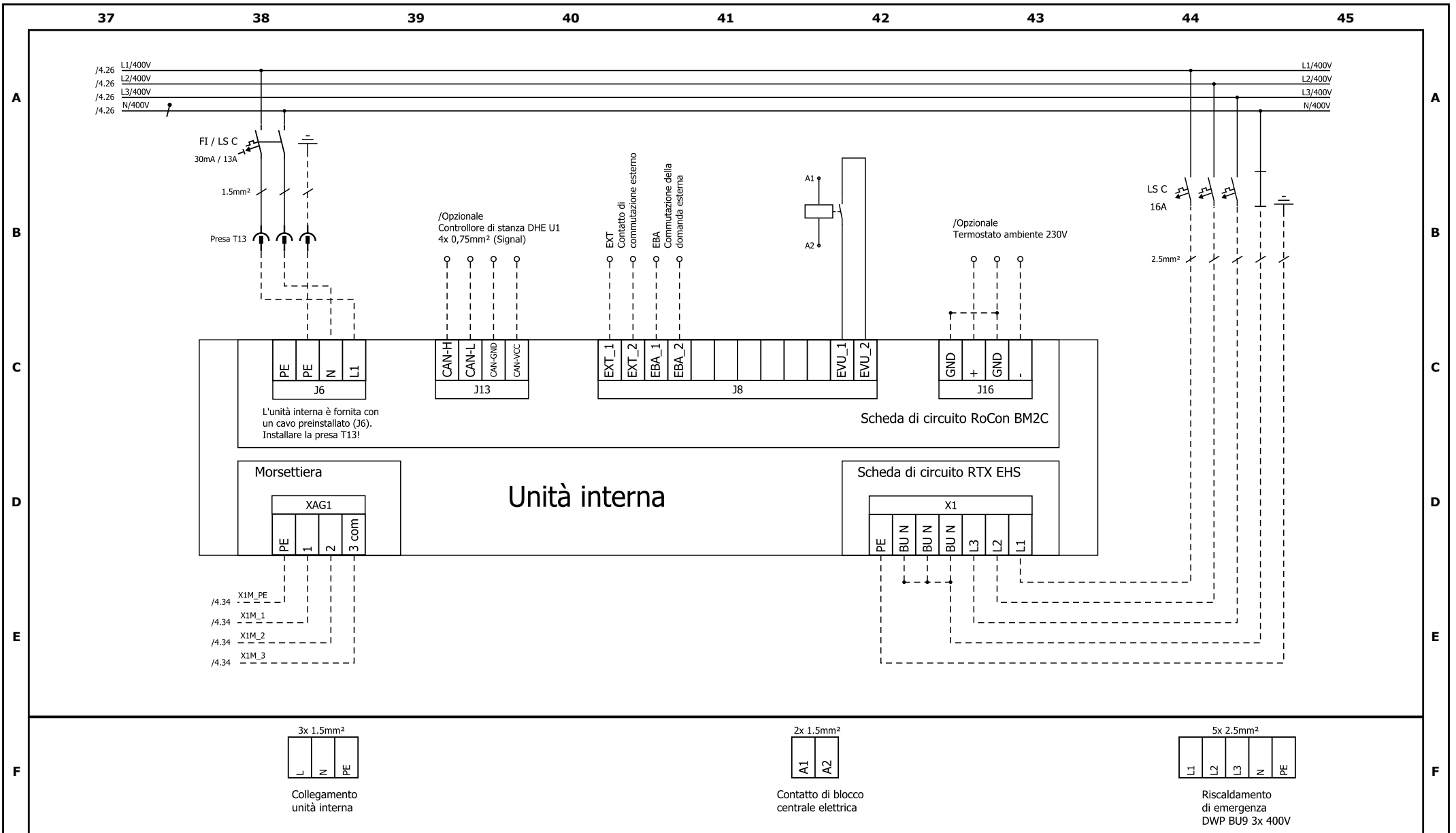
Onnipolare  
LS C  
16A

2.5mm<sup>2</sup>



Collegamento  
unità esterna

<b>Data</b>	<b>Nome</b>	<b>Indice</b>		<b>Progetto</b>	<b>Installazione</b>	<b>Progetto Nr.</b>	HPSU HT-CU 14-18
09.03.2022	Manuel Tüscher	Creazione		Typ: HPSU HT-CU 14-18	Unità esterna	<b>Schema Nr.</b>	HPSU HT-CU 14-18.4
						<b>Foglio Nr.</b>	4 / 5



Data	Nome	Indice
09.03.2022	Manuel Tüscher	Creazione



Progetto
Typ: HPSU HT-CU 14-18

Installazione
Unità interna

Progetto Nr.	HPSU HT-CU 14-18
Schema Nr.	HPSU HT-CU 14-18.5
Foglio Nr.	5 / 5