


ELEKTROSCHEMA

HPSU HT CU 08-18

Datum	Name	Index		Projekt	Anlage	Projekt Nr.	HPSU HT CU 08-18
08.02.2023	Manuel Tüscher	Erstellung		Typ:	Deckblatt	Schema Nr.	HPSU HT CU 08-18.1
				HPSU HT CU 08-18			
						Blatt Nr.	1 / 5

Achtung Bauseitige Schaltgerätekombination (SGK)

Sämtliche Leistungsschutzschalter, Motorschutzschalter
Haupt- und Hilfsschützen sowie Relais, Schalter, Signallampen
und dazu gehörenden Klemmen sind bauseits zu liefern und zu installieren.




Leitungsschutzschalter 16 A | Charakteristik C | 3LN



FI-Leitungsschutzschalter 13 A | 30 mA | Charakteristik C | LN




Externer Sperrschütz NO


Datum	Name	Index		Projekt	Anlage	Projekt Nr.	HPSU HT CU 08-18
08.02.2023	Manuel Tüscher	Erstellung		Typ:	Symbolliste	Schema Nr.	HPSU HT CU 08-18.2
				HPSU HT CU 08-18			
						Blatt Nr.	2 / 5

19 20 21 22 23 24 25 26 27


A
B
C
D
E
F

A
B
C
D
E
F



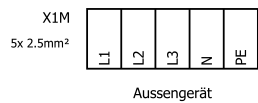
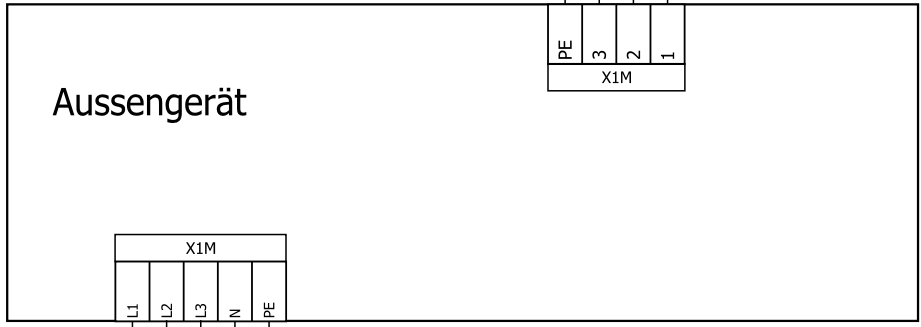
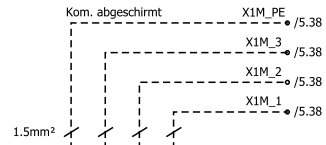
Datum	Name	Index		Projekt	Anlage	Projekt Nr.	HPSU HT CU 08-18
08.02.2023	Manuel Tüscher	Erstellung		Typ:	Einspeisung	Schema Nr.	HPSU HT CU 08-18.3
				HPSU HT CU 08-18			
						Blatt Nr.	3 / 5


28 29 30 31 32 33 34 35 36

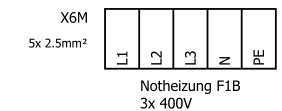
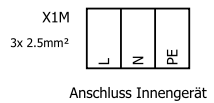
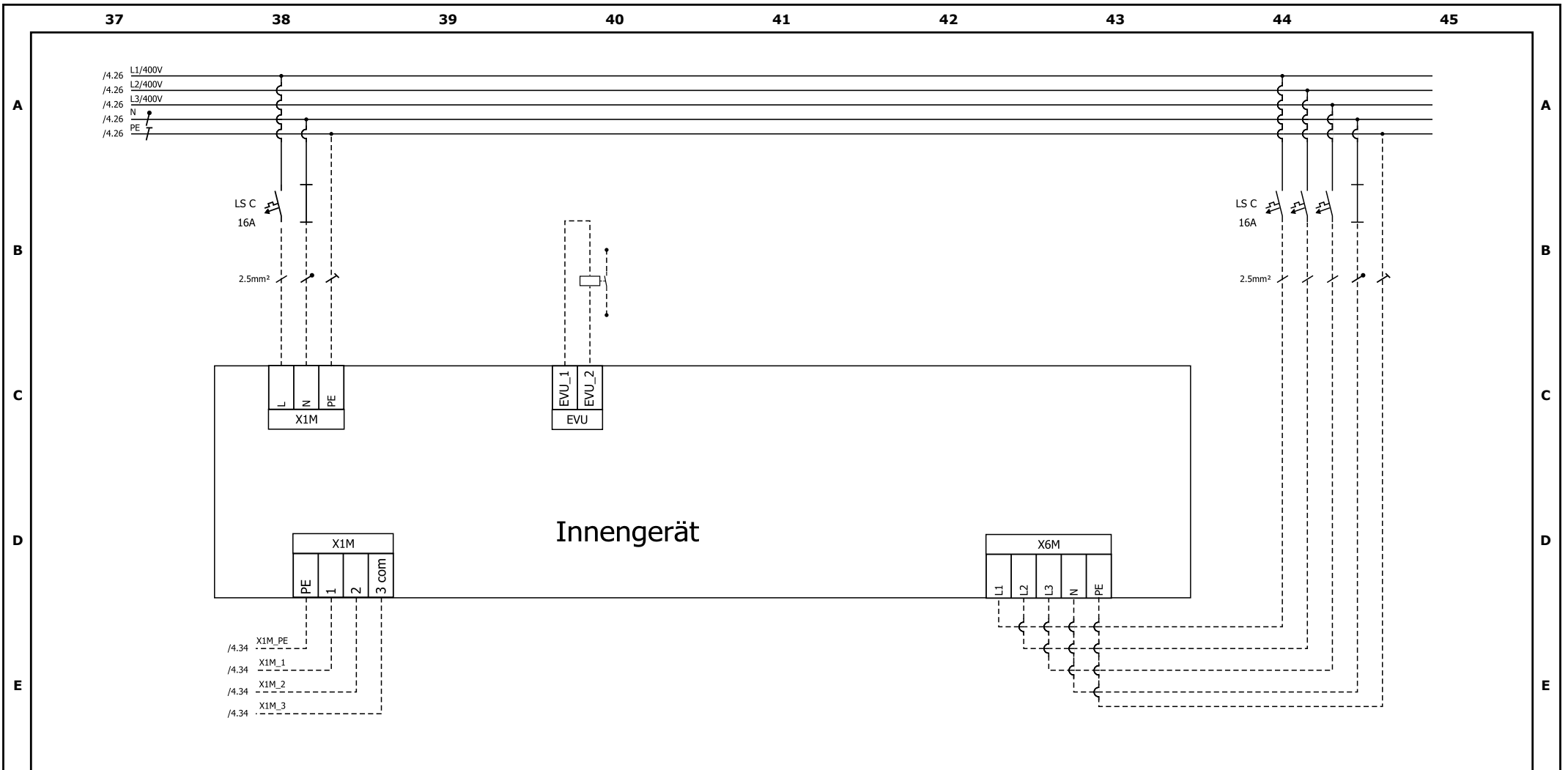


LS C
16A

2.5mm²



Datum	Name	Index		Projekt	Anlage	Projekt Nr.	HPSU HT CU 08-18
08.02.2023	Manuel Tüscher	Erstellung		Typ:	Aussengerät	Schema Nr.	HPSU HT CU 08-18.4
				HPSU HT CU 08-18		Blatt Nr.	4 / 5



Datum	Name	Index
08.02.2023	Manuel Tüscher	Erstellung



Projekt
Typ:
HPSU HT CU 08-18

Anlage
Innengerät

Projekt Nr.	HPSU HT CU 08-18
Schema Nr.	HPSU HT CU 08-18.5
Blatt Nr.	5 / 5