


1 2 3 4 5 6 7 8 9

A
B
C
D
E
F

SCHEMA ELETTRICO

HPSU HT CU 08-18

Data	Nome	Indice		Progetto	Installazione	Progetto Nr.	HPSU HT CU 08-18
08.02.2023	Manuel Tüscher	Creazione		Typ: HPSU HT CU 08-18	Frontespizio	Schema Nr.	HPSU HT CU 08-18.1
						Foglio Nr.	1 / 5

Attenzione! Distribuzione elettrica in loco.

Tutti gli disgiuntore, interruttori di protezione del motore
Contattori principali e ausiliari, nonché relè, interruttori, lampade di segnalazione
e le apparecchiature terminali associate devono essere fornite e installate in loco.




Disgiuntore 16A | Caratteristica C | 3LN



Interruttore magnetotermico differenziale 13A | 30mA | Caratteristica C | LN




Contattore (NO)


Data	Nome	Indice		Progetto	Installazione	Progetto Nr.	HPSU HT CU 08-18
08.02.2023	Manuel Tüscher	Creazione		Typ:	Elenco di simboli	Schema Nr.	HPSU HT CU 08-18.2
				HPSU HT CU 08-18			
						Foglio Nr.	2 / 5

19 20 21 22 23 24 25 26 27


A
B
C
D
E
F

A
B
C
D
E
F



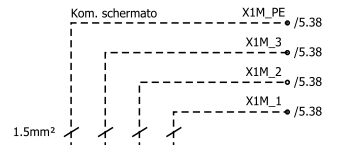
Data	Nome	Indice		Progetto	Installazione	Progetto Nr.	HPSU HT CU 08-18
08.02.2023	Manuel Tüscher	Creazione		Typ: HPSU HT CU 08-18	Alimentazione elettrica	Schema Nr.	HPSU HT CU 08-18.3
						Foglio Nr.	3 / 5

28 29 30 31 32 33 34 35 36

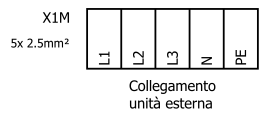
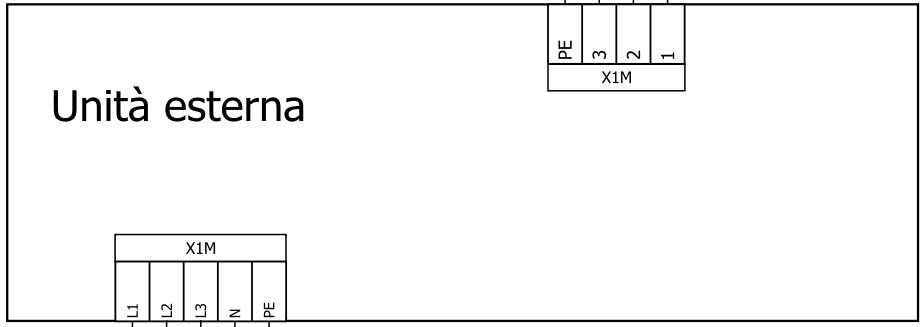



LS C
16A

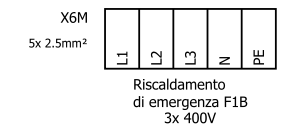
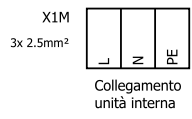
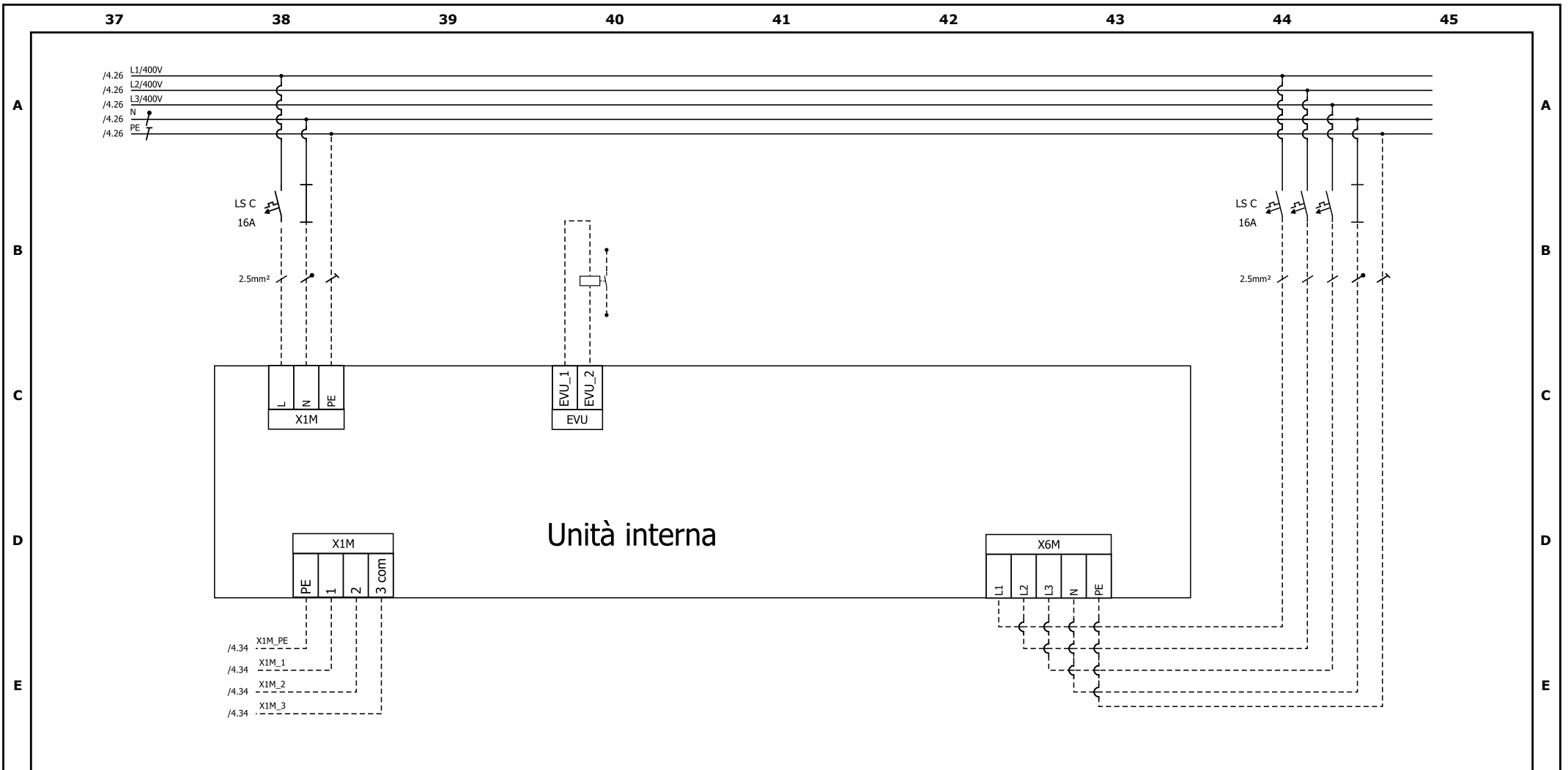
2.5mm²



1.5mm²



Data	Nome	Indice		Progetto	Installazione	Progetto Nr.	HPSU HT CU 08-18
08.02.2023	Manuel Tüscher	Creazione		Typ: HPSU HT CU 08-18	Unità esterna	Schema Nr.	HPSU HT CU 08-18.4
						Foglio Nr.	4 / 5



Data	Nome	Indice
08.02.2023	Manuel Tüscher	Creazione



Progetto
Typ:
HPSU HT CU 08-18

Installazione
Unità interna

Progetto Nr.	HPSU HT CU 08-18
Schema Nr.	HPSU HT CU 08-18.5
Foglio Nr.	5 / 5